

# ADHESIVEUSE SEMI-AUTOMATIQUE

## SR20 à réglages automatiques



### Adhésiveuse Semi-Automatique SR20

La machine à fermer les cartons SR20 est une machine semi-automatique à réglages automatiques tant en largeur qu'en hauteur et permet de passer différentes tailles de cartons en série sans avoir à modifier les réglages entre chaque carton.

### Description

La machine à fermer les cartons SR20 est une machine semi-automatique à réglages automatiques en fonction des différentes dimensions de cartons.

L'unité de centrage facilite le guidage des cartons durant le cycle d'adhésivage.

### Cycle de travail

L'opérateur équerre le carton, plie les rabats inférieurs et le positionne sur le groupe centreur. L'opérateur plie les rabats supérieurs et pousse le carton dans la machine qui s'auto règle selon le format du carton et procède à l'enrubannage supérieur et inférieur en même temps. Les guides latéraux pneumatiques le centrent et le maintiennent en position durant la fermeture du carton.

### Caractéristiques Techniques

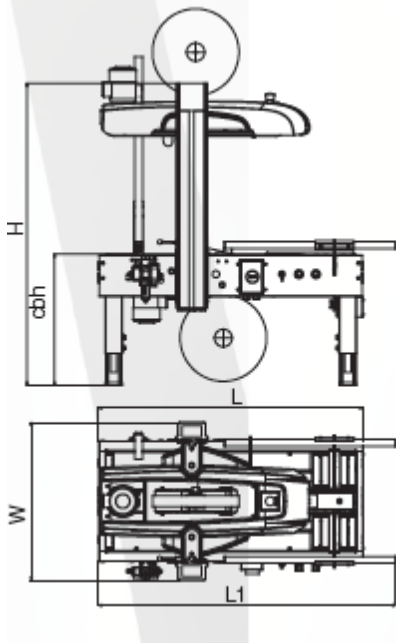
*Courroies d'entraînement supérieure & inférieure motorisées (Largeur de 50 mm chacune)*

**Structure** : en acier peint en résine époxy, colonnes en aluminium, avec plan de glissement des boîtes à roulements galvanisés et plaques en acier inox.




## ADHESIVEUSE SR 20

<b>Dimensions des boîtes cartons L x l x H (mm)</b>	MIN 150 x 140 x 100 avec tête K11R (adhésif 50 mm larg) MIN 150 x 170 x 100 avec tête K12R(adhésif 75 mm larg) MAX ∞ x 500 x 500
<b>Dimensions de l'adhésif</b>	Ø Ext. max. 410 mm Ø Int. 76 mm Largeur : 50 ou 75 mm
<b>Alimentation</b>	380 - 415 V – 50 Hz – 3Ph+N+PE 1,08 amp-0,26 Kw
<b>Vitesse de courroies d'entraînement</b>	20 mt./min.
<b>Production Maximale</b>	900 boîtes à l'heure
<b>Hauteur de travail réglable</b>	500 - 750 mm
<b>Unités d'enrubanneuses</b>	K11, largeur 50mm - (K12, largeur 75mm sur requête)
<b>Dimensions de la machine L x l x H (mm) Poids (kg)</b>	1240 x 740 x 1265 / 1605 190 Kg

## Plan de l'adhésiveuse SR20



> SR20		
	Min.	Max
L	1240	-
L1	1395	-
W	740	-
H	1265	1605
cbh	485	825
AS 77	cbh +110	cbh +110
AS 80	cbh +160	cbh +160

Taille / poids emballage			LxWxH 
> SR20	170	190	130x78x115

## Options

Pieds Hauts

Roulettes

Plan à Rouleaux.

Convoyeurs extensibles.

Marqueur Jet

Avec freins

Gamme GTR ou GTL

d'encre



## Description des convoyeurs (en option)

Les convoyeurs extensibles à rouleaux métalliques ou à galets plastiques existent en trois largeurs différentes : 450 mm – 500 mm – 650 mm.

Ils sont livrés en standard avec huit pieds réglables LE78 : mini 500 mm maxi : 780 mm munis de roulettes à frein

Les convoyeurs peuvent être utilisés repliés, partiellement dépliés ou totalement dépliés.

### GAMME GTR : Convoyeur extensible à rouleaux métalliques

Référence	Largeur	Longueur replié	Longueur déplié	Poids admissible au mètre	
				replié	déplié
GTR-40010003500	400 mm	1000 mm	3500 mm	45 kg	35 kg
GTR-40015004500	400 mm	1500 mm	4500 mm	45 kg	35 kg
GTR-40020006000	400 mm	2000 mm	6000 mm	45 kg	35 kg
GTR-40025007500	400 mm	2500 mm	7500 mm	45 kg	35 kg
GTR-50010003500	500 mm	1000 mm	3500 mm	45 kg	35 kg
GTR-50015004500	500 mm	1500 mm	4500 mm	45 kg	35 kg
GTR-65010003500	650 mm	1000 mm	3500 mm	45 kg	35 kg
GTR-65015004500	650 mm	1500 mm	4500 mm	45 kg	35 kg



## GAMME GTL : Convoyeur extensible à galets plastiques

Référence	Largeur	Longueur replié	Longueur déplié	Poids admissible au mètre	
				replié	déplié
GTL-40010003500	400 mm	1000 mm	3500 mm	40 kg	30 kg
GTL-40015004500	400 mm	1500 mm	4500 mm	40 kg	30 kg
GTL-40020006000	400 mm	2000 mm	6000 mm	40 kg	30 kg
GTL-40025007500	400 mm	2500 mm	7500 mm	40 kg	30 kg
GTL-50010003500	500 mm	1000 mm	3500 mm	40 kg	30 kg
GTL-50015004500	500 mm	1500 mm	4500 mm	40 kg	30 kg
GTL-50025007500	650 mm	2500 mm	7500 mm	40 kg	30 kg
GTR-65010003500	650 mm	1000 mm	3500 mm	40 kg	30 kg
GTL-65015004500	650 mm	1500 mm	4500 mm	40 kg	30 kg
GTL-65020006000	650 mm	2000 mm	6000 mm	40 kg	30 kg
GTL-65025007500	650 mm	2500 mm	7500 mm	40 kg	30 kg

